

Консультация для родителей: «Продуктивные способы воспитания: поощрение или наказание?»

В консультации описаны различные способы воспитания, их преимущества и недостатки, даются рекомендации как правильно хвалить и наказывать детей. Данный материал будет полезен прежде всего для родителей, а также для педагогов-психологов образовательных учреждений.

Цель консультации – повышение психолого-педагогической компетентности родителей и укрепление детско-родительских отношений.

Для того чтобы ребенок успешно социализировался в обществе и развился в полноценную личность, он должен слушаться взрослых. Однако не все дети с готовностью соблюдают правила и подчиняются требованиям. В арсенале взрослых есть несколько способов контроля поведения ребенка:

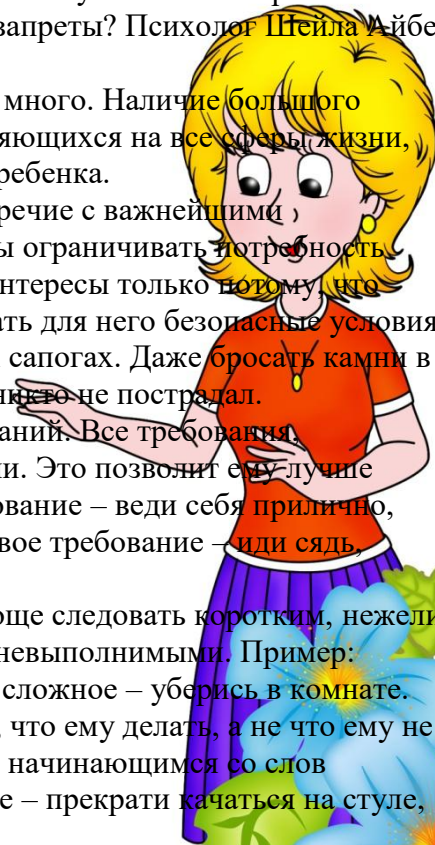
- негативные способы: наказания, запреты, окрики, приказы, замечания;
- позитивные способы: просьба, похвала, поощрение, модификация поведения.

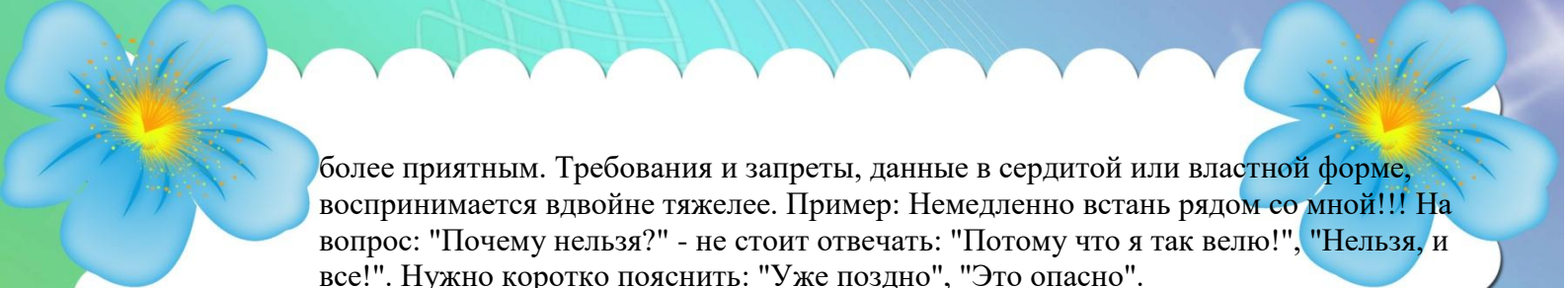
Какой же из этих способов воспитания эффективней?

Самым демократичным способом воспитания являются просьбы. Однако они не всегда бывают эффективны, особенно при взаимодействии с маленькими детьми. Например, нет смысла уговаривать ребенка не трогать утюг в тот момент, когда его рука уже почти коснулась горячей поверхности.

Без применения запретов и замечаний воспитывать ребенка практически невозможно. Смысл замечания заключается в том, чтобы эффективно пресечь недопустимое поведение и предложить ребенку более конструктивные способы выхода из сложившейся ситуации. Но для того, чтобы запреты, требования и замечания взрослых в полной мере подействовали на ребенка, они должны быть им услышаны и приняты к действию. Как правильно выдвигать свои требования и запреты? Психолог Шейла Айберг предлагает следовать следующим правилам:

- Требования и запретов не должно быть слишком много. Наличие большого количества ограничений и запретов, распространяющихся на все сферы жизни, ведет к развитию безволия и нерешительности у ребенка.
- Требования не должны вступать в явное противоречие с важнейшими потребностями ребенка. Например, мы не должны ограничивать потребность ребенка в движении или его исследовательские интересы только потому, что боимся, что он что-нибудь разобьет. Лучше создать для него безопасные условия. Исследовать лужи можно, но только в резиновых сапогах. Даже бросать камни в цель можно, если позаботиться при этом, чтобы никто не пострадал.
- Не давайте смутных, неясных и уклончивых указаний. Все требования, обращенные к ребенку должны быть конкретными. Это позволит ему лучше понять, что от него хотят. Пример: смутное требование – веди себя прилично, конкретное – пожалуйста, говори тише. Уклончивое требование – иди сядь, конкретное – сядь рядом со мной.
- Давайте короткие и четкие указания. Ребенку проще следовать коротким, нежели огромным требованиям, которые могут казаться невыполнимыми. Пример: короткое требование – положи книжки на полку, сложное – уберись в комнате.
- Давайте позитивные указания. Говорите ребенку, что ему делать, а не что ему не делать. Дети негативно относятся к требованиям, начинающимся со слов «прекрати», «не». Пример: негативное требование – прекрати качаться на стуле, позитивное – слезь со стула и подойди ко мне.
- Проявляйте уважение, не унижайте ребенка. Произносите требования нейтральным тоном. Не умоляйте и не кричите. Это делает общение между вами и ребенком





более приятным. Требования и запреты, данные в сердитой или властной форме, воспринимаются вдвойне тяжелее. Пример: Немедленно встань рядом со мной!!! На вопрос: "Почему нельзя?" - не стоит отвечать: "Потому что я так велю!", "Нельзя, и все!". Нужно коротко пояснить: "Уже поздно", "Это опасно".

- Давайте ребенку только те указания, которые он сможет выполнить. Нечестно будет наказывать за непослушание, если ребенок не в состоянии выполнить ваше требование. Пример: невыполнимое указание – нарисуй знак «стоп», выполнимое указание – нарисуй картинку.
- Правила (ограничения, требования, запреты) должны быть согласованы родителями между собой.

Наказания помогают добиться желаемого и дисциплинируют ребенка. Но не следует ими злоупотреблять. Поскольку любое наказание вызывает у ребенка негативные эмоциональные переживания и гнев, либо постоянное подавление этого гнева. Подавляемый гнев может перерасти в пассивно-агрессивные формы поведения. В этом случае, ребенок может начать действовать исподтишка, специально делать что-либо «назло».

К чему это может привести? Во-первых, к ухудшению взаимоотношений между родителями и ребенком, а, во-вторых, постоянное ожидание наказания может подавить проявление инициативы у ребенка. Он будет бояться самостоятельно принимать решения и браться за новое дело, так как у него станет преобладать мотивация «избегания неудач», а не «достижения успеха». Все это может значительно усложнить его жизнь в будущем.

Поэтому наказывать ребенка можно лишь в крайних случаях, используя при этом конструктивные формы наказания:

1. Используйте **"Естественное наказание"**. Оно представляет собой отказ от помощи ребенку в ситуации непослушания. Например, когда ребенок, сидя за столом, балуется со стаканом сока, и, в конце концов, его проливает, не спешите бросаться на помощь.

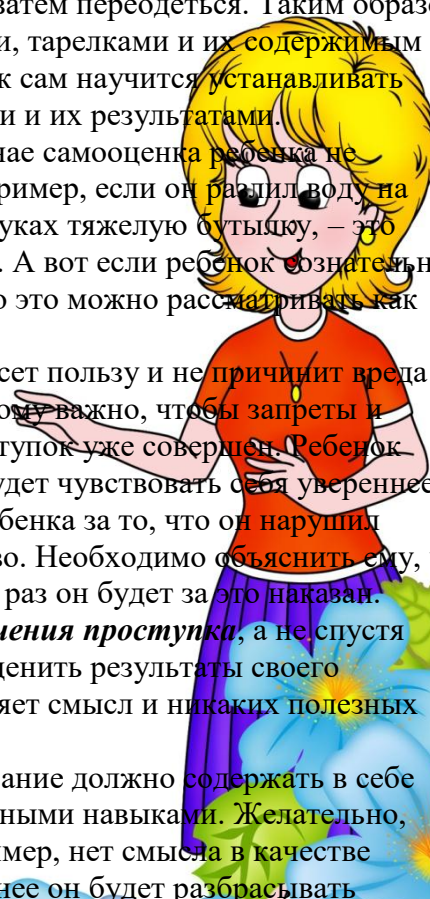
Предложите ему взять тряпку и самому вытереть сок, а затем переодеться. Таким образом, он на личном примере усвоит, почему именно с чашками, тарелками и их содержимым имеет смысл обращаться аккуратно. Постепенно ребенок сам научится устанавливать причинно-следственные связи между своими поступками и их результатами.

2. **Наказание должно быть справедливым.** В этом случае самооценка ребенка не пострадает, а наказание принесет реальную пользу. Например, если он разлил воду на полу, потому что хотел полить цветы, но не удержал в руках тяжелую бутылку, – это повод не для наказания, а для покупки маленькой лейки. А вот если ребенок сознательно совершает какое-то действие, которое ему запрещено, то это можно рассматривать как повод для наказания.

3. **Соблюдайте последовательность.** Наказание принесет пользу и не причинит вреда в том случае, когда оно закономерно, а не случайно. Поэтому важно, чтобы запреты и наказания оговаривались заранее, а не тогда, когда проступок уже совершен. Ребенок должен знать, как и за что он может быть наказан. Он будет чувствовать себя увереннее, зная, что ему можно, а что - нельзя. А вот наказывать ребенка за то, что он нарушил неизвестное ему правило, бессмысленно и несправедливо. Необходимо объяснить ему, что он поступил неверно, и предупредить, что в следующий раз он будет за это наказан.

4. **Наказание должно применяться сразу после совершения проступка,** а не спустя какое-то время после него. Ребенок должен увидеть и оценить результаты своего проступка сразу же, иначе сложившаяся ситуация потеряет смысл и никаких полезных выводов он не сделает.

5. **Подход к наказанию должен быть разумным.** Наказание должно содержать в себе какие-то возможности для обучения, овладения позитивными навыками. Желательно, чтобы оно было логически связано с проступком. Например, нет смысла в качестве наказания оставлять ребенка без прогулки, если вместо нее он будет разбрасывать игрушки.



6. **Необходимо учитывать индивидуальные особенности ребенка.** Например, если у вас гиперактивный ребенок, то дисциплинарные меры воздействия в виде постоянных наказаний, замечаний, окриков и нотаций не приведут к улучшению поведения, а наоборот, ухудшат его. С такими детьми нужно общаться мягко и спокойно.

7. Лучше наказывать ребенка, *лишая его чего-то хорошего*, чем делая ему плохо.

Ребенка ни в коем случае нельзя наказывать:

- когда он болеет;
- перед сном и сразу после сна;
- во время еды (ребенок буквально "проглатывает" негативные сигналы, это может привести к развитию психосоматических заболеваний);
- непосредственно после душевной или физической травмы;
- когда ребенок искренне старается что-то сделать, но у него не получается;
- когда сам воспитатель находится в плохом настроении.

Ни в коем случае нельзя применять физические наказания, поскольку они отрицательно сказываются на личности ребенка, способствуя возникновению нежелательных свойств характера. Систематическое применение физических наказаний может надломить волю ребенка, превратить его в покорного и неспособного принимать самостоятельные решения человека.

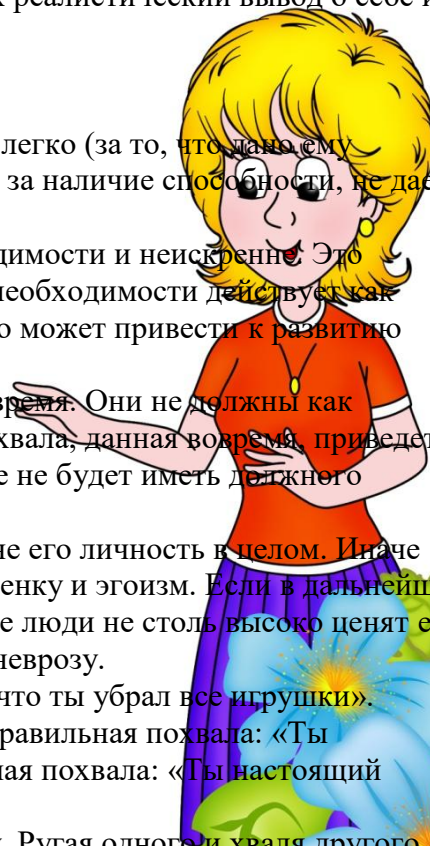
В процессе воспитания ребенка необходимо использовать похвалу и поощрение. Психологами доказано, что положительное подкрепление гораздо эффективнее отрицательного, так как оно сразу формирует необходимое поведение, а похвала помогает ребенку приобрести уверенность в себе. В качестве положительного подкрепления для ребенка может выступать: внимание и ласка со стороны воспитателя, похвала, положительные эмоции, которые малыш получает, когда достигает поставленной цели.

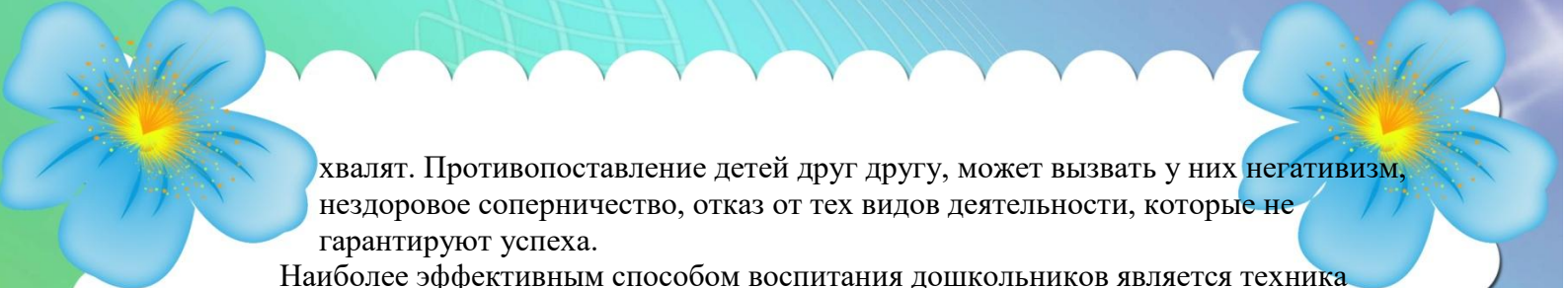
Похвала складывается из двух компонентов – наших слов и выводов детей. Наши слова должны выражать четкую положительную оценку детских поступков, намерений и достижений, для того, чтобы ребенок мог сделать из них реалистический вывод о себе и своих способностях.

Однако не всякая похвала приносит пользу.

Как правильно хвалить ребенка?

- Не следует хвалить ребенка за то, что ему дается легко (за то, что дано ему природой). Похвала не за усилие и достижение, а за наличие способности, не дает никакого стимула к развитию.
- Вредно, захваливать ребенка безо всякой необходимости и неискренне. Это обесценивает похвалу. Повторение похвалы без необходимости действует как наркотик: ребенок привыкает к ней и ждет ее. Это может привести к развитию эгоизма и чувства превосходства над другими.
- Похвала и поощрение должны производиться вовремя. Они не должны как запаздывать, так и даваться слишком быстро. Похвала, данная вовремя, приведет к концентрации усилий, а запоздалое подкрепление не будет иметь должного эффекта.
- Важно хвалить конкретный поступок ребенка, а не его личность в целом. Иначе можно сформировать у него завышенную самооценку и эгоизм. Если в дальнейшей жизни ребенок столкнется с тем, что окружающие люди не столь высоко ценят его, как он сам о себе мнит, то это может привести к неврозу.
- Например: Правильная похвала: «Спасибо за то, что ты убрал все игрушки». Неправильная похвала: «Ты просто молодец!». Правильная похвала: «Ты нарисовал такой красивый рисунок». Неправильная похвала: «Ты настоящий художник».
- Нельзя ставить одного ребенка в пример другому. Ругая одного и хваля другого, вы тем самым навязываете его пример первому, противопоставляете их друг другу. Это отнюдь не вызывает желания «брать пример» с того, кого (несправедливо)





хвалят. Противопоставление детей друг другу, может вызвать у них негативизм, нездоровое соперничество, отказ от тех видов деятельности, которые не гарантируют успеха.

Наиболее эффективным способом воспитания дошкольников является техника модификации поведения. Ее суть в том, что за хорошее поведение ребенок получает поощрение, а за плохое — наказание или лишение привилегий.

